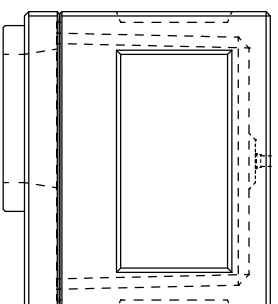
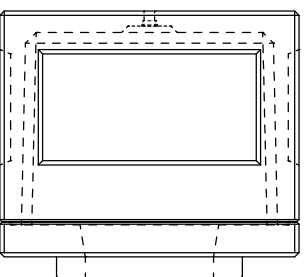


※穴位置は、外側から見た図とする

①



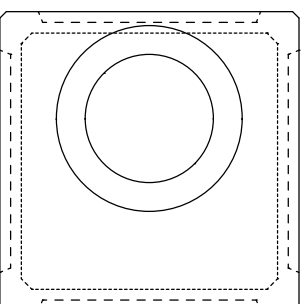
②



①

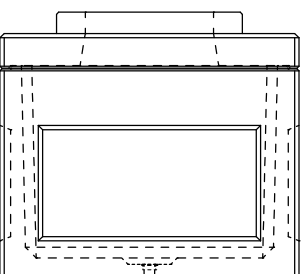
①

④

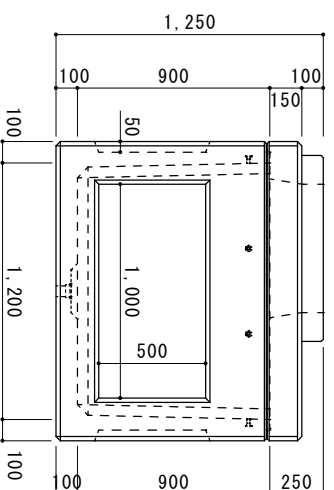
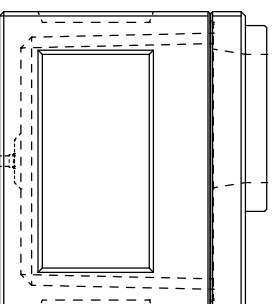


②

④



③



配管用穴あけ適用
(ハンドホールノキタ対応)

⑧	φ 55mm (FEP30)	
⑨	φ 65mm (FEP40)	
⑩	φ 75mm (FEP50)	
⑪	φ 100mm (FEP65)	
⑫	φ 110mm (FEP80)	
合計 (個)		

1200型-900ハンドホール

図番	縮尺	製図	日付
AKS-12-09	1/25	丸本	2023.07.06

