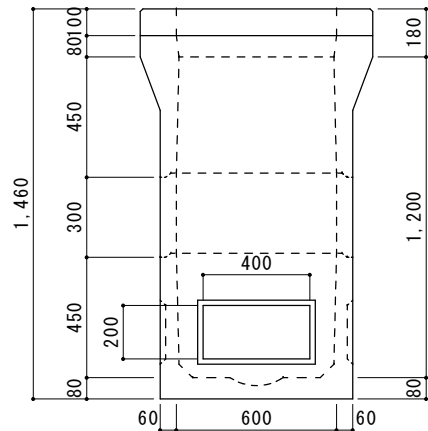
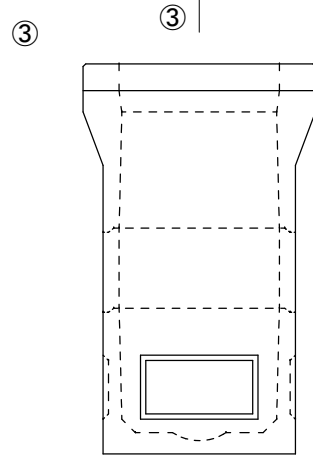
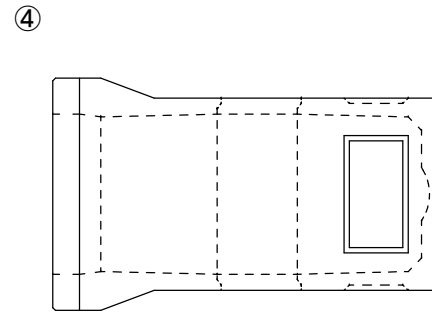
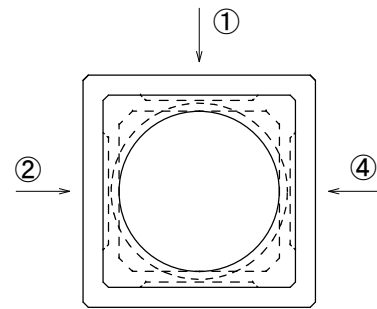
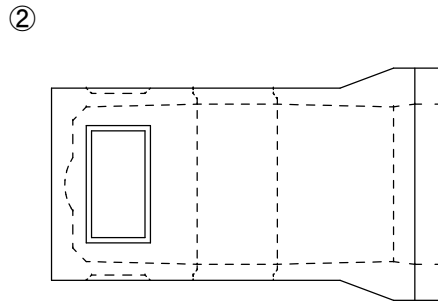
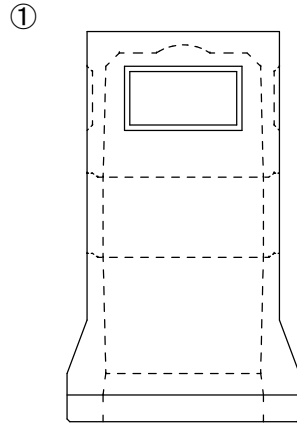


※外側から見た図とする



配管用穴あけ適用
(ハンドホールコネクタ対応)

| | | |
|--------|-----------------|--|
| ③ | φ 55mm (FEP30) | |
| ④ | φ 65mm (FEP40) | |
| ⑤ | φ 75mm (FEP50) | |
| ⑥ | φ 100mm (FEP65) | |
| ⑧ | φ 110mm (FEP80) | |
| 合計 (個) | | |

600型-1200ハンドホール

| 図番 | 縮尺 | 製図 | 日付 |
|---------|------|----|------------|
| N100125 | 1/20 | 丸本 | 2015.06.23 |

